





Муниципальное бюджетное общеобразовательное учреждение  
«Паспартинская средняя общеобразовательная школа им. А.Г. Калкина»

Рассмотрено: на заседании методического объединения классных руководителей Протокол № 1 от 29 августа 2025г. Руководитель  Топчина Е.И.	Согласовано: заместителем директора по воспитательной работе  Топчина Е.И. 29 августа 2025г	Утверждаю: директор школы  Байжигитов А.В. Приказ № 85 от 30 августа 2025г. 
--	--	---

ПРОГРАММА ВНЕУРОЧНОЙ ДЕЯТЕЛЬНОСТИ  
«Вокал»

для обучающихся 6 класса  
на 2025 – 2026 учебный год

Руководитель курса внеурочной деятельности:

Кошева Виктория Андреевна.

с. Паспарта, 2025г.

## *Пояснительная записка*

В основу программы внеурочной деятельности художественно – эстетического направления положены идеи и положения Федерального государственного образовательного стандарта начального общего образования и Концепции духовно-нравственного развития и воспитания личности гражданина России. Курс внеурочной деятельности разработан как целостная система введения в художественную культуру и включает в себя на единой основе изучение всех основных видов пространственных (пластических) искусств. В основных направлениях реформ общеобразовательной школы выдвигается как важнейшая задача – значительное улучшение художественного и эстетического воспитания учащихся: подчеркивается необходимость развивать чувства прекрасного, формировать высокие эстетические вкусы.

Программа приобщает детей к музыкальному искусству через пение, самый доступный для всех детей, активный вид музыкальной деятельности. Нет сомнений, что наряду с эстетической важностью и художественной ценностью, пение является одним из факторов психического, физического и духовного исцеления детей, а значит, помогает решить задачу охраны здоровья детей. Без должной вокально-хоровой подготовки невозможно привить любовь к музыке. Вот почему сегодня со всей остротой встает вопрос об оптимальных связях между урочной и дополнительной музыкальной работой, которая проводится в кружковой работе. Музыкально-эстетическое воспитание и вокально-техническое развитие школьников идут взаимосвязано и неразрывно, начиная с самых младших классов. Ведущее место в этом процессе принадлежит ансамблевому пению и пению в сольном исполнении, что поможет приобщить ребят к вокальному искусству.

**Рабочая программа** предусматривает чередование уроков индивидуального практического творчества учащихся и уроков коллективной вокально-технической деятельности. Весь образовательный цикл предусматривает следующие формы работы: занятия, на которых присутствуют все участники вокальной группы. На занятиях учащиеся знакомятся с физиологическими особенностями голосового аппарата, осваивают приемы голосоведения. Акцент делается на работе по достижению всех уровней ансамблевого звучания.

В качестве главных методов программы избраны методы: стилевого подхода, творчества, системного подхода, импровизации и сценического движения.

**СТИЛЕВОЙ ПОДХОД:** широко применяется в программе, нацелен на постепенное формирование у детей осознанного стилевого восприятия вокального произведения. Понимание стиля, методов исполнения, вокальных характеристик произведений.

**ТВОРЧЕСКИЙ МЕТОД:** используется в данной программе как важнейший художественно - педагогический метод, определяющий качественно- результативный показатель ее практического воплощения. Творчество понимается как нечто сугубо своеобразное, уникально присущее каждому ребенку и поэтому всегда новое. Это новое проявляет себя во всех формах художественной деятельности, в первую очередь в сольном пении, ансамблевой импровизации, музыкально- сценической театрализации. В связи с этим, в творчестве и деятельности преподавателя и члена вокального кружка проявляется неповторимость и оригинальность, индивидуальность, инициативность, индивидуальные склонности, особенности мышления и фантазии.

**СИСТЕМНЫЙ ПОДХОД:** направлен на достижение целостности и единства всех составляющих компонентов программы – ее тематика, вокальный материал, виды концертной деятельности. Кроме того, системный подход позволяет координировать соотношение частей целого (в данном случае соотношение содержания каждого года обучения с содержанием всей программы). Использование системного подхода допускает взаимодействие одной системы с другими.

**МЕТОД ИМПРОВИЗАЦИИ И СЦЕНИЧЕСКОГО ДВИЖЕНИЯ:** это один из основных производных программы. Требования времени – умение держаться и двигаться на сцене, умелое исполнение вокального произведения, раскрепощённость перед зрителями и слушателями. Все это дает нам предпосылки для умелого нахождения на сцене, сценической импровизации, движения под музыку и ритмическое соответствие исполняемому репертуару. Использование данного метода позволяет поднять исполнительское мастерство на новый профессиональный уровень, ведь приходится следить не только за голосом, но и телом.

Различные формы работы дают возможность педагогу более полно раскрыть индивидуальные особенности каждого участника группы, развивать обучаемого, предлагает решение следующих задач:

1. постановка дыхания;

2. работа над расширением певческого диапазона;
3. развитие музыкального слуха и ритма.

***Цель программы:***

привить любовь к вокальному искусству

научить правильно исполнять вокальные произведения.

***Задачи:***

На основе изучения детских песен, вокальных произведений, современных эстрадных песен расширить знания ребят об истории Родины, ее певческой культуре. Воспитывать и прививать любовь и уважение к человеческому наследию, пониманию и уважению певческих традиций.

Научить воспринимать музыку, вокальные произведения как важную часть жизни каждого человека.

Оформить навыки и умения исполнения простых и сложных вокальных произведений, научить двухголосному исполнению песен.

Обучить основам музыкальной грамоты, сценической культуры, работе в коллективе.

Развивать индивидуальные творческие способности детей на основе исполняемых произведений.

Использовать различные приемы вокального исполнения.

Способствовать формированию эмоциональной отзывчивости, любви к окружающему миру. Привить основы художественного вкуса.

Сформировать потребности в общении с музыкой. Создать атмосферу радости, значимости, увлеченности, успешности каждого члена коллектива.

***II. Ценностные ориентиры содержания курса внеурочной деятельности.***

Приоритетная цель программы по внеурочной деятельности - духовно-нравственное развитие ребенка, формирование у него качеств, отвечающих представлениям об истинной человечности, о доброте и культурной полноценности в восприятии мира.

Программа поможет решить следующие учебные задачи:  
главными, из которых является сольной и ансамблевое пение,  
слушание различных интерпретаций исполнения,  
пластическое интонирование,  
добавление элементов импровизации,  
движения под музыку,  
элементы театрализации.

Направленность на деятельностный и проблемный подходы в обучении курсу «Солнечный мир» способствует развитию умения экспериментировать с разными музыкальными материалами. Понимать их свойства и возможности для создания выразительного образа.

### III. Место учебного курса «Вокал» в плане внеурочной деятельности.

Преподавание курса «Солнечный мир» рассчитано на учащихся средней образовательной школы 6-7 класс, увлекающихся музыкой и музыкально-эстетической деятельностью. Важность этого курса для школьников подчеркивается тем, он осуществляется в рамках программы формирования вокально-технической деятельности, рекомендованной для внеурочной деятельности новым стандартом.

Продолжительность занятий строится в средней общеобразовательной школе из расчёта –  
6 класс 34 часа (1 час в неделю)  
Объём учебного времени составляет 6 класс 34 часа.

Условиями отбора детей в вокальную студию являются: их желание заниматься именно этим видом искусства и способность к систематическим занятиям. В процессе занятий возможен естественный отбор детей, способных

заниматься пением, но не по принципу их одарённости, а в силу различных, в том числе организационных обстоятельств. Предусматривается возможность индивидуальных певческих занятий с солистами, а так же небольшими группами, дуэтами, трио. Время, отведённое для индивидуальной работы, педагог может использовать для дополнительных занятий с вновь принятыми детьми. Занятия проводятся индивидуально с каждым солистом и одно занятие в группе.

Участники программы: дети от 11-14 лет, родители, учитель и администрация МКОУ «Паспартинская СОШ им А.Г.Калкина»

**Сроки реализации:** 2025-2026г.

### **Формы и режим занятий:**

ведущей формой организации занятий является практическая деятельность. Занятия проводятся во второй половине дня после уроков.

Программа предполагает решение образовательных, воспитательных и развивающих задач с учетом возрастных и индивидуальных особенностей детей. При необходимости допускается корректировка содержания и форм занятий, времени прохождения материала. В силу возрастных особенностей, обучения детей пению необходимо вести систематично, начиная с элементарных приемов освоения вокальных навыков.

Занятия начинаются с распевания, которое выражает двойную функцию:

- подготовку голосового аппарата;
- развитие вокально-хоровых навыков и эмоциональной отзывчивости;

Особую роль в формировании вокальной культуры детей играет опыт концертных выступлений. Он помогает преодолевать психологические комплексы – эмоциональную зажатость, боязнь сцены, воспитывает волю и дает детям практический опыт.

### **Принципы:**

- единства художественного и технического развития пения;
- гармоничного воспитания личности;
- постепенности и последовательности в овладении мастерством пения;
- успешности;
- соразмерности нагрузок уровню и состоянию здоровья, сохранения здоровья ребёнка;

- творческого развития;
- доступности;
- ориентации на способности и особенности ребёнка;
- индивидуального подхода;
- практической направленности.

#### **Методы:**

- наглядно-слуховой;
- наглядно-зрительный;
- репродуктивный;
- «концентрический»;
- фонетический;
- метод анализа.

#### **Содержание программы**

Раскрывается в темах каждого занятия и последовательно развивают вокальные способности учащихся, приобретенные на уроках музыки. Оно направлено на расширение музыкального и художественного кругозора учащихся, который способствует обогащению музыкального кругозора и прививает любовь к вокальному пению.

Программа имеет поэтапную структуру, которая строится на принципе системности и последовательности. Изучение нотной грамоты не определяется как самоцель, но в процессе изучения упражнений, попевок учащиеся знакомятся на занятиях с элементарной нотной грамотой. Постепенно вводятся необходимые теоретические понятия и термины. Больше внимания уделяется постановке голоса и сценическому искусству, музыкально-ритмическим движениям, поведению на сцене.

Для заинтересованности и лучшего взаимодействия предлагаются любимые произведения для исполнения, хиты. Все это помогает постичь великий смысл вокального искусства и научиться владеть своим природным инструментом – голосом.

Данная программа помогает четко организовать работу вокального кружка. Но это не должно ограничивать творческий, импровизированный подход со стороны детей и педагога, отражаться на творческих способностях ребенка и педагога, на вокальных занятиях. Музыкальные произведения могут быть взаимосвязаны и заменять друг друга, каким-то темам может уделяться большее внимание и время или включаться новые по мере необходимости. Особое место уделяется концертной деятельности. Репертуар составляется с учетом тех или иных праздников и дат. Все это придаёт

определённый тематический смысл занятиям вокального кружка. Теоретический курс по каждой возрастной группе приводится ниже. А песенный репертуар подбирается в течение года.

№	Тема	Теория	Практика	Индивидуальная работа	Всего
I.	Пение как вид музыкальной деятельности.	2	2	3	7
II.	Формирование детского голоса.	-	14	1	15
	Слушание музыкальных произведений, разучивание и исполнение песен.	2	-	-	2
	Игровая деятельность, театрализация.	-	2	2	
	Расширение музыкального кругозора и формирование музыкальной культуры.	1	2	-	3
	Концертно-исполнительская деятельность	-	5	-	5
	<b>Итого</b>				<b>34</b>

**Методы контроля и управления образовательным процессом** - это наблюдение педагога в ходе занятий, анализ подготовки и участия воспитанников вокальной студии в школьных мероприятиях, оценка зрителей, членов жюри, анализ результатов выступлений на различных мероприятиях, конкурсах. Принципиальной установкой программы (занятий) является отсутствие назидательности и прямолинейности в преподнесении вокального материала.

**Требования к уровню подготовки обучающихся (ФГОС):**



В ходе реализации программы и обучения музыке обеспечивает возможность формирования у обучающихся всех видов универсальных учебных действий: личностных, регулятивных, познавательных, коммуникативных.

Универсальные действия	Конкретный навык	Деятельность учащихся
Познавательными	<p><i>Общеучебные:</i> самостоятельное выделение, формулирование поставленной цели</p> <p><i>Логические:</i> формулирование проблемы</p> <p>Рефлексия</p>	Умение дать оценку своей деятельности и деятельности группы, соотнося цель и результат
Личностными	Самоопределение, смыслообразование	Умение поставить цель и пути ее достижения
Регулятивными	Целеполагание, планирования, прогнозирование, контроль, оценка, самооценка, коррекция	Выполняются типовые задания с комментарием
Коммуникативными	<p>Планирование учебного сотрудничества с учителем и сверстниками;</p> <p>Умение точно выражать свои мысли и предложения о</p>	Репетиции, выступления

	дальнейшей работе	
--	-------------------	--

#### IV. Личностные, метапредметные и предметные результаты

Методы контроля и управления образовательным процессом - это наблюдение педагога в ходе занятий, анализ подготовки и участия воспитанников вокальной студии в школьных мероприятиях, оценка зрителей, членов жюри, анализ результатов выступлений на различных мероприятиях, конкурсах. Принципиальной установкой программы (занятий) является отсутствие назидательности и прямолинейности в преподнесении вокального материала.

##### **Формы и режим занятий**

Занятия могут проходить со всем коллективом, по подгруппам, индивидуально.

Беседа, на которой излагаются теоретические сведения, которые иллюстрируются поэтическими и музыкальными примерами, наглядными пособиями, презентациями, видеоматериалами.

Практические занятия, где дети осваивают музыкальную грамоту, разучивают песни композиторов-классиков, современных композиторов.

Занятие-постановка,

репетиция - отрабатываются концертные номера, развиваются актерские способности детей.

Заключительное занятие, завершающее тему – занятие-концерт. Проводится для самих детей, педагогов, гостей.

Выездное занятие – посещение выставок, музеев, концертов, праздников, конкурсов, фестивалей.

**На занятиях по сольному пению** используются следующие методы обучения:

– наглядно-слуховой; – наглядно-зрительный; – репродуктивный;

Одним из ведущих приёмов обучения пению детей является демонстрация педагогом академической манеры пения.

**Каждое занятие строится по схеме:**

– настройка певческих голосов: комплекс упражнений для работы над певческим дыханием (2–3 мин);

– дыхательная гимнастика;

- речевые упражнения;
- распевание;
- пение вокализов;
- работа над произведением;
- анализ занятия;
- задание на дом.

Концерты и выступления. Репертуар подбирается с учётом возрастных особенностей участников студии и их продвинутости. Песни с хореографическими движениями, или сюжетными действием должны быть значительно легче в вокальном отношении, чем вся остальная программа, так как при их исполнении внимание ребят, кроме пения, занято танцевальными движениями или актёрской игрой.

Концертная программа режиссируется с учётом восприятия её слушателями, она должна быть динамичной, яркой, разнообразной по жанрам. Участие в концертах, выступление перед родителями и перед своими сверстниками – всё это повышает исполнительский уровень детей и воспитывает чувство гордости за себя.

Репетиционная и постановочная работа проводится один раз в неделю согласно, репертуарного плана.

Творческий отчёт проводится один раз в конце учебного года.

Выставка фотоматериала из выступлений студии.

Итоговое занятие.

Урок-концерт.

Успехи, результат.

Беседа о вокальной студии.

Отчетный концерт.

Результат и качество обучения прослеживаются в творческих достижениях обучающихся, в призовых местах.

Ожидаемые результаты обучения

Основные требования к знаниям, умениям и навыкам

**К концу обучения дети должны знать/понимать:**

**Ожидаемые результаты обучения**

## *Основные требования к знаниям, умениям и навыкам*

### **К концу первого года обучения дети должны**

#### **знать/понимать:**

- строение артикуляционного аппарата;
- особенности и возможности певческого голоса;
- гигиену певческого голоса;
- понимать по требованию педагога слова – петь «мягко, нежно, легко»;

#### **уметь:**

- правильно дышать: делать небольшой спокойный вдох, не поднимая плеч;
- петь короткие фразы на одном дыхании;
- в подвижных песнях делать быстрый вдох;
- петь без сопровождения отдельные попевки и фразы из песен;
- петь легким звуком, без напряжения;
- на звуке ля первой октавы правильно показать самое красивое индивидуальное звучание своего голоса, ясно выговаривая слова песни;
- к концу года спеть выразительно, осмысленно, в спокойном темпе хотя бы фразу с ярко выраженной конкретной тематикой игрового характера.

### **К концу второго года обучения дети должны**

#### **знать/понимать:**

- соблюдать певческую установку;
- жанры вокальной музыки;

#### **уметь:**

- правильно дышать, делать небольшой спокойный вдох, не поднимая плеч;
- точно повторить заданный звук;
- в подвижных песнях делать быстрый вдох;
- правильно показать самое красивое индивидуальное звучание своего голоса;

- петь чисто и слаженно в унисон;
- петь без сопровождения отдельные попевки и отрывки из песен;
- дать критическую оценку своему исполнению;
- принимать активное участие в творческой жизни вокальной студии.

### **Примерный репертуар:**

(Репертуар подобран в соответствии с возрастными особенностями детей)

1. «Дважды два – четыре» В.Шаинский, М. Пляцковский
2. «Здравствуй, детство» из к/ф «Чучело-мяучело»
3. «Зелёные ботинки» С.Гаврилов, Р.Алдонин
4. «Зимушка-зама» сл. и муз. Алексей Воинов
5. «Мурлыка» сл. и муз.Илья и Елена Челиковы
6. «Песенка мамонтенка» В.Шаинский, Д.Непомнящая
7. «Песенка-чудесенка»
8. «Пусть всегда будет солнце» Л.Ошанин, А.Островский
9. «Снеженика» Я.Дубравин, М.Пляцковский
10. «Хомячок» сл и муз. Абелян Г..
- 11.Песни в стиле музыки разных народов: «Волшебная песенка». «Колыбельная». «Медведи». «Танго».
- 12.Чичков Ю., сл. Пляцковского М. Мой щенок. Песня о волшебном цветке.
- 13.Шаинский В., сл. Пляцковского М. Мир похож на цветной луг. Улыбка.

### **Методические рекомендации**

Особенности работы с вокальной группой обусловлены возрастными особенностями, их восприятия воспроизведении музыки. Знание этих возможностей - одно из важных условий правильной организации работы в коллективе. Оно помогает руководителю выбрать нужный материал, вызвать и сохранить интерес, желание детей заниматься вокалом. Сохранить интерес на протяжении всего урока и решить задачи их музыкального развития поможет использование и умелое чередование различных форм работы при пении произведений, это сольфеджирование, пение в сопровождении

фортепиано и без него, использование караоке. Одной из важнейших задач обучения является пение без сопровождения. При этом обостряются слуховые ощущения, быстрее достигается , ровность вокального звучания, чистого унисона, точность воспроизведения ритмического рисунка и динамических оттенков. Исполняя песню в сопровождении, дети учатся петь в ансамбле с инструментом, слушать вступление, замечать в сопровождении изобразительные моменты. На индивидуальных занятиях большое внимание надо уделять правильной работе голосового аппарата соблюдению певческой установки, прямому положению корпуса. Основным способом звукообразования для детей следует считать мягкую атаку.

Работа над дикцией дает правильное произношение слов и развитие речевого аппарата. Текст песни или упражнения должны быть понятны, поэтому слова нужно произносить активно и четко.

Важно уделять внимание работе над качеством звучания - развитию звонкости, полетности, ровности звуковедения. Пение должно быть активным, но не форсированным. Для этого нужно чаще обращаться к музыкальному образу исполняемого произведения или упражнения.

Большое оживление и удовольствие у ребят вызывает введение в урок музыкальной игры и движения под музыку. Они помогают наладить двигательную координацию, позволяют обратить внимание на форму произведения, строение его частей, на использование композитором различных средств музыкальной выразительности.

Термин «фонопедический» имеет цель подчеркнуть общеоздоровительную и профилактическую функцию метода. Система К. Орфа выстроена от простого к сложному. При практическом применении каждый преподаватель может построить занятия по своему усмотрению. Упражнения в первом комплексе расположены в последовательности постепенного усложнения как самих двигательных, слуховых и звуковых заданий, так и нормы их изложения и выполнения. Развитие певческого голосообразования при помощи первого комплекса упражнений предполагает следующие результаты: звук приобретает ярко выраженную певческую окраску, большую динамику, большой диапазон.

Большое значение имеет развитие разных сторон музыкального слуха. Выразительное исполнение песен предполагает развитие и динамического слуха, т.к. крикливое пение не только делает произведение не интересным, но и наносит вред голосам детей: возникает стойкое несмыкание связок, сип. Воспитание ритмического слуха начинают с простого прохлопывания ритма или проигрывания. Постепенно переходят к сложным ритмическим фигурам. Может быть предложена не сложная ритмическая импровизация: педагог прохлопывает, пропевает, проигрывает на инструменте

ритмическую фигуру и просит учащихся в ответ воспроизвести ее измененный вариант. Такие упражнения проводятся при пении на одной ноте на слоги, прохлопываются, проигрываются на детских музыкальных инструментах.

## Список литературы

1. Ю.Б. Алиев» Настольная книга школьного учителя-музыканта» М.2002.
2. Н.Н. Рябенко « Уроки музыки в 1-7 классах» М. 2006.
3. В.С. Кукушкин «Музыка, архитектура и изобразительное искусство»М.2005.
4. «Вопросы вокальной подготовки» Вып. 1-6 М., 1962-1982
5. М.А. Давыдова «Уроки музыки» м.2008..

Необходимые условия реализации программы.

Материально-техническое обеспечение

1. Наличие специального кабинета (кабинет музыки).
2. Наличие репетиционного зала (сцена).
3. Фортепиано, сентизатор.
4. Музыкальный центр, компьютер.
5. Записи фонограмм в режиме «+» и «-».
6. Электроаппаратура.
7. Зеркало.
8. Шумовые инструменты (кубики, палочки, самодельные инструменты из бросового материала).
9. Нотный материал, подборка репертуара.
10. Записи аудио, видео, формат CD, MP3.
11. Записи выступлений, концертов



Календарно – тематическое планирование.

№ п/п	Дата		Содержание	Примечание
	план	факт		
1			Введение	Подготовка к концерту, юбилею Краснодарского края. Участие в праздничном концерте, посвященном Дню Учителя
2			Вокальные упражнения	
3			Владение своим голосовым аппаратом	
4			Песня «Кубань – родные берега»	
5			Использование певческих навыков	
6			Ритморабота. Песня « Озера доброты»	
7			Выразительное интонирование	
8			Подготовка к концерту	
9			Овладение собственной манерой вокального исполнения	Участие в концерте, посвященном Дню матери Подготовка к новогоднему празднику
10			Работа над интонацией. Унисон.	
11			Хоровая работа.	
12			Работа над музыкальным образом	
13			Подготовка к концерту	

14			Вокальная работа на сцене	
15			Хоровая работа. Пение в ансамбле	
16			Подготовка к концерту	
17			Знакомство с произведениями различных жанров, манерой исполнения.	
18			Великие вокалисты	
19			Подготовка к концерту	
20			Вокальная работа на сцене	
21			Музыкально-ритмические движения	
22			Работа в ансамбле.	
23			Пение в ансамбле. Звуковедение	
24			Работа над артикуляцией	
25			Опорное дыхание. Артикуляция	
26			Звуковедение.	
27			Хоровая работа. Дирижерские жесты	
28			Вокально-хоровая работа	
29			Основы музыкальной грамоты. Размер	Подготовка к «9 мая»

30			Подготовка к концерту	«Последний звонок»
31			Вокально-хоровые навыки в исполнительском мастерстве. Цепное дыхание	
32			Сводная репетиция концерта	
33			Выступление в концертной программе	
34			Беседа о творчестве современных композиторов	

