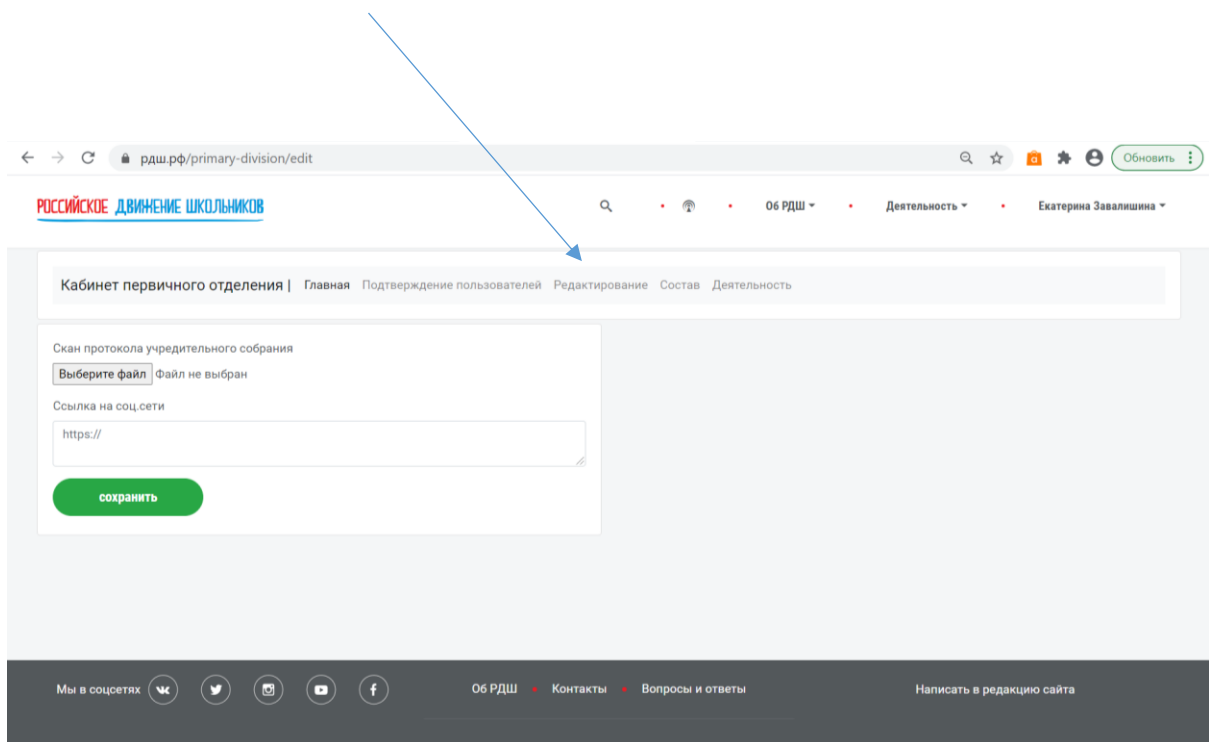


Как загрузить протокол учредительного собрания на сайт рдш.рф

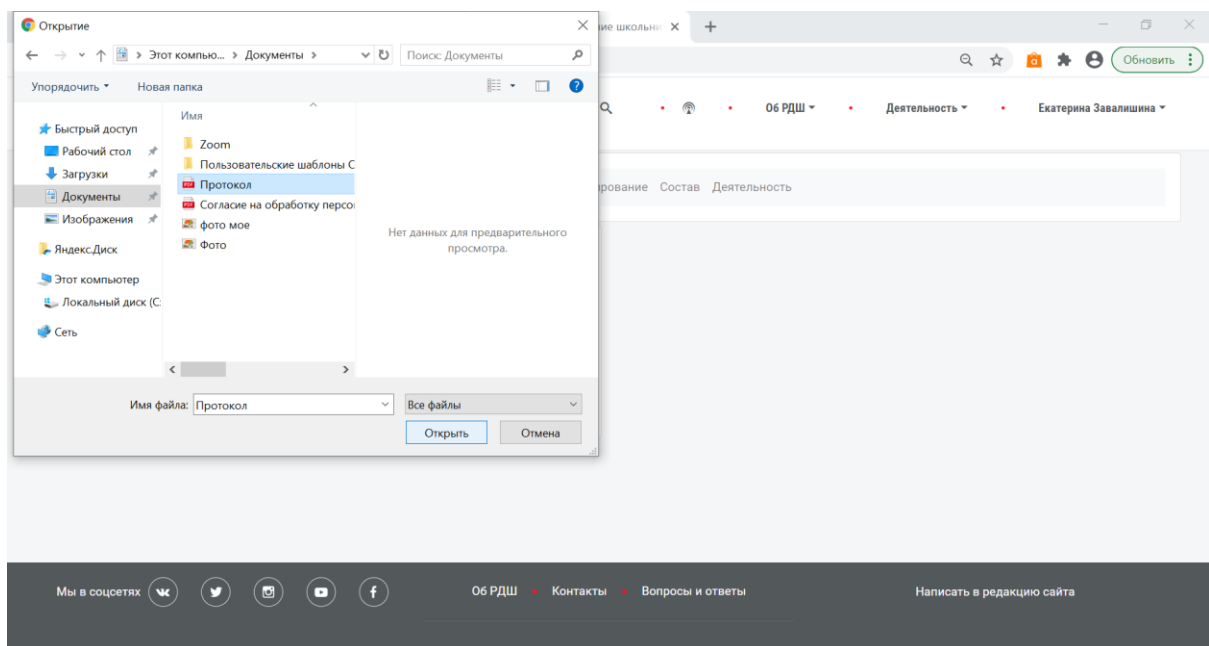
Необходимо зайти в «Кабинет первичного отделения». Для этого подведите мышку к значку в правом верхнем углу. После этого нажмите «Кабинет первичного отделения»

The image shows two screenshots of the website rdsf.ru. The top screenshot is the main dashboard, featuring a search bar, a user profile dropdown menu, and several navigation tiles for 'Проекты', 'Направления', 'Мероприятия', and 'Новости'. A blue arrow points from the user profile icon to the 'Кабинет первичного отделения' option in the dropdown menu. The bottom screenshot shows the 'Кабинет первичного отделения' page, with a breadcrumb trail: 'Кабинет первичного отделения | Главная | Подтверждение пользователей | Редактирование | Состав | Деятельность'. The main content area displays a 'ТЕСТ' with metadata: 'Ссылка на соц сети:', 'Дата создания: 25-11-2020', and 'Дата подтверждения: 25-11-2020 (Екатерина Завалишина)'. The footer contains social media icons and navigation links like 'Об РДШ', 'Контакты', and 'Вопросы и ответы'.

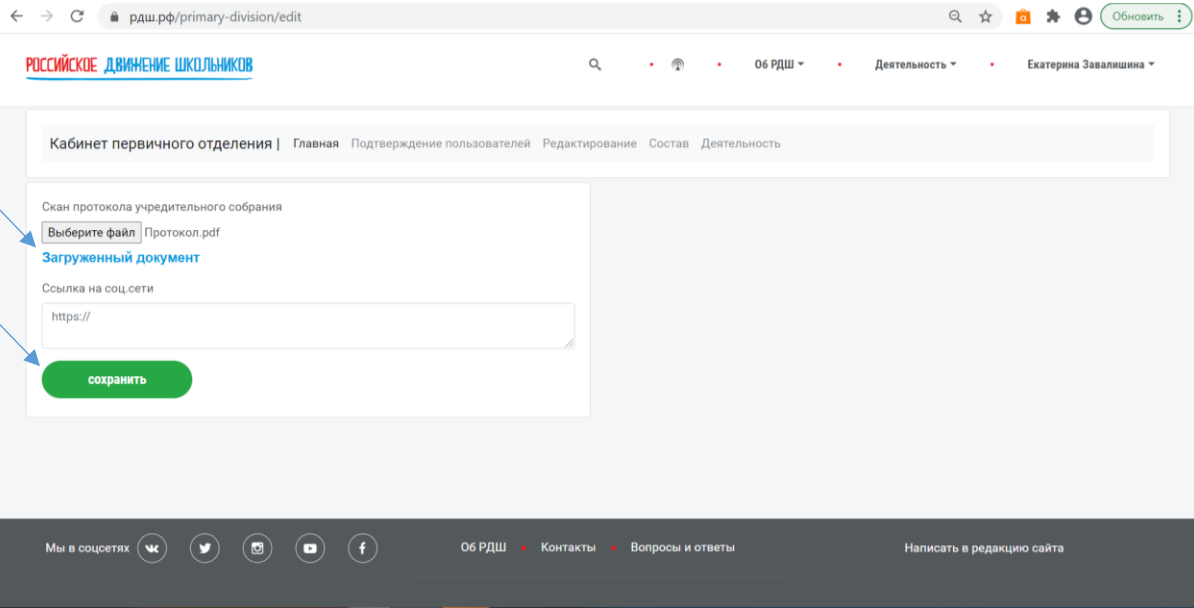
Необходимо перейти на вкладку «Редактирование»



После этого нажмите «Выбрать файл». Найдите нужный файл на вашем компьютере и нажмите на него левой кнопкой мыши один раз, затем нажмите «Открыть»



У Вас появится фраза «Загруженный документ». Нажмите кнопку «Сохранить»



Появится уведомление «Сохранено»

